

# Rechnungsvorlagen

In den meisten Praxen werden oft sehr ähnliche Rechnungen erstellt. Bei den meisten Hausärzten ist dies zum Beispiel eine Rechnung mit einer einfachen Sprechstunde. Anstatt jedesmal eine neue Rechnung von Hand zu erstellen und den Sprechstunden Tarif C1 hinzuzufügen, können Sie von einer bestehende Rechnung ausgehend eine **Rechnungsvorlage** erstellen.

## Rechnung als Vorlage speichern



Um eine Rechnung als Vorlage zu speichern, betätigen Sie die **Vorlage speichern** Schaltfläche. Der **Rechnungsvorlagen** Dialog öffnet sich.

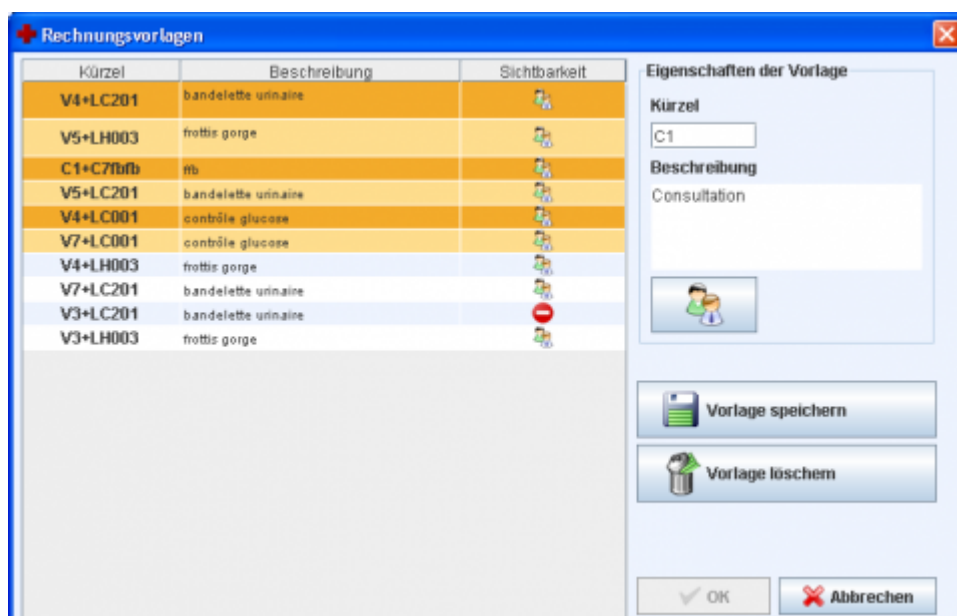


Abb. 1: Rechnungsvorlagen

Dialog

Bevor die Rechnungsvorlage gespeichert werden kann, müssen Sie der Vorlage noch ein **Kürzel** zuweisen und sie sollten ein kurze **Beschreibung** hinzufügen. Im Falle, dass die Rechnung, welche als Vorlage dienen soll, nur einen Tarif enthält, wird automatisch der UCM Leistungscode des Tarifes als Kürzel und die Tarifbeschreibung als Beschreibung übernommen.

Um eine neue Vorlage abzuspeichern klicken Sie nach Eingabe des Kürzels und der Beschreibung auf



die **Vorlage speichern** Schaltfläche, ohne eine andere Vorlage in der linken Tabelle ausgewählt zu haben. Daraufhin links in der Vorlagenliste eine neue Vorlage hinzugefügt werden. Ist eine bereits bestehende Vorlage ausgewählt, werden die in ihr abgespeicherten Tarife mit den aktuell ausgewählten überschrieben.



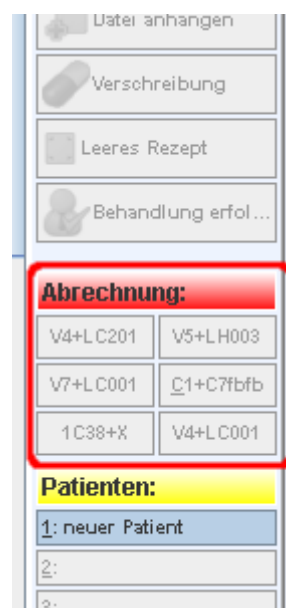
Mit der -Schaltfläche können Sie definieren, ob diese Vorlage nur für Sie, also den aktuell angemeldeten Benutzer, oder alle Benutzer verfügbar ist.



Dabei bedeutet , dass diese Vorlage für alle freigegeben ist und , dass diese Vorlage nur für den aktuellen Benutzer freigegeben ist.

## Direkte Rechnungserstellung

Das Kürzel und die Beschreibung werden benötigt, um im Patientenmodul die Schaltflächen zur direkten Rechnungserstellung anzulegen. Die Anzahl der verfügbaren Schaltflächen kann für jeden Benutzer mit der Option '[Begrenzung der Anzahl von Schaltflächen](#)' individuell eingestellt werden. Standardmäßig stehen die **sechs** ersten Vorlagen als Schaltfläche im Patientenmodul zur Verfügung. Zusätzlich werden mit ihnen folgende Funktionstasten automatisch assoziiert: ALT-NUMPAD0, ALT-MUMPAD1, ALT-MUMPAD2, ...



Die orangefarben hinterlegten Vorlagen erscheinen als Schaltflächen zur direkten Rechnungserstellung im Patientenmodul, sofern sie nicht als „privat“ markiert sind. Um die Reihenfolge zu verändern wählen Sie mit der Maus die gewünscht Vorlage, und während Sie die Maustaste gedrückt halten, verschieben Sie die Vorlage an die gewünschte Position in der Liste.

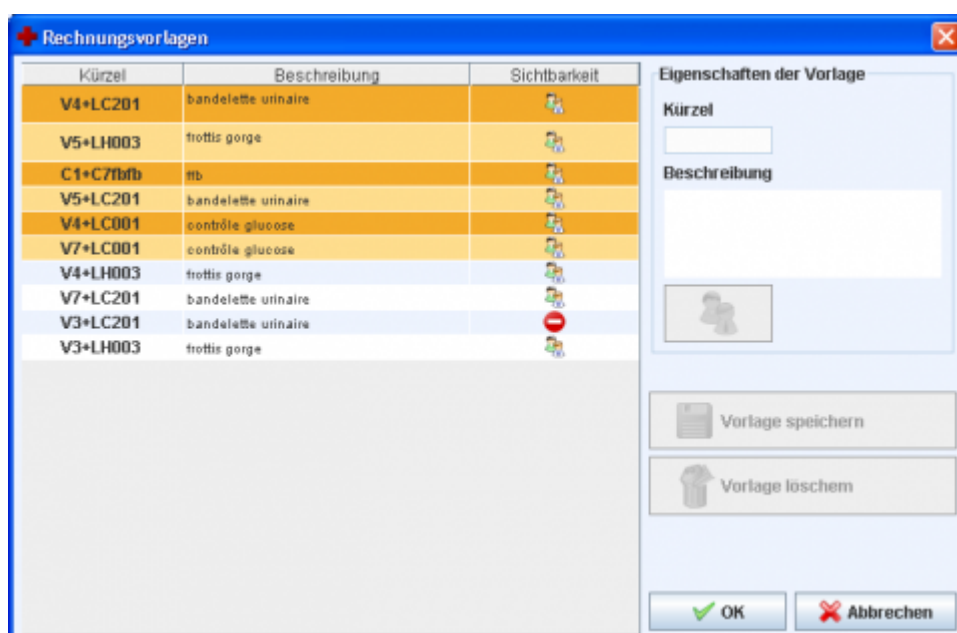


Abb. 2: Reihenfolge der

Vorlagen

## Vorlage benutzen



Mit der **Vorlage Benutzen**-Schaltfläche können Rechnungsvorlagen zur aktuellen Rechnung hinzugefügt werden.

Nach dem Betätigen der Schaltfläche öffnet sich ebenfalls der Rechnungsvorlagendialog. Um eine Vorlage zur aktuell geöffneten Rechnung hinzuzufügen wählen Sie

eine Vorlage aus und bestätigen Sie Ihre Wahl mit der OK-Schaltfläche oder doppelklicken Sie direkt auf die entsprechende Vorlage. Die in der Vorlage gespeicherten Tarife werden daraufhin den bereits bestehenden hinzugefügt.



In der Regel werden die Rechnungsvorlagen so benutzt, dass man damit aus dem Patientenmodul heraus **direkt eine der Vorlage entsprechende neue Rechnung erstellt** und in das Abrechnungsmodul überwechselt.

Das Einfügen einer Vorlage in eine bereits existierende Rechnung ist zwar umständlicher, hat aber gegenüber der Direkterstellung auch ein paar Vorteile. Zum einen kann man auf Rechnungsvorlagen zurückgreifen, die aus Platzmangel nicht mehr in die Liste der Schaltflächen für Abrechnungsvorlagen im Patientenmodul gepasst haben. Zum anderen kann man eine komplette Vorlage an beliebiger Stelle in eine bereits teilweise ausgefüllte Rechnung „einsortieren“. In **Abbildung 3** wird z.B. in eine bestehende Liste mit Krankenhausaufenthalten die Rechnungsvorlage „Cardio+“ für den 2.3.2017 einsortiert. Als Ergebnis werden alle Tarife aus der Vorlage am ausgewählten Tag (2.3.2017) in die Rechnung einsortiert.

Abb. 3: Einsortieren einer Rechnungsvorlage in eine bestehende Rechnung

The screenshot illustrates the process of inserting a template into an existing invoice. The top window shows a list of templates, with 'Cardio+' selected. The bottom window shows the resulting invoice with the template's items added.

**Top Window: Rechnungsvorlagen**

Kürzel	Beschreibung	Sichtbarkeit
C1	Consultation normale	
C1+ECG	Consultation normale avec ECG simple	
Cardio+	ECG, Holter ECG et echo	
Ortho1	Examen Ortho simple	
6A11	1C23 Echographie, enregistrement bi...	
SINUS	1C23X Location d'appareil	
1C14(x)	1C14R Enregistrement ECG continu de ...	
	1C14X Location d'appareil	
	1C19 Surveillance clinique et ECG a...	

**Bottom Window: Rechnung**

Index	Klas.	Datum	Mit Zeit	Uhrz.	Arzt	Tarif	Suffix	Info	Kennzeichnung	Anzahl	%	Betrag	MED PRES
1	A	01.03.2017		12:00	Bosch, Gal...	F11		1er jour d'hospitalisation		1	100	15,90	
2	A	02.03.2017		12:00	Bosch, Gal...	F12		2e au 14e jour d'hospitalisation, par jour		1	100	15,90	
3	A	02.03.2017		12:00	Bosch, Gal...	1C19		Surveillance clinique et ECG au cours de la scintigraphie du myocarde après effort ou après perfusion d'un médicament (position SN22) (intervention thérapeutique éventuelle comprise) - CAT		1	100	39,60	
4	A	02.03.2017		12:00	Bosch, Gal...	1C14X		Location d'appareil		1	100	145,90	
5	A	02.03.2017		12:00	Bosch, Gal...	1C14		Enregistrement ECG continu de 24h par enregistreur portable (Holter) avec mise en place, lecture et rapport, premier examen pour une période de 28 jours		1	100	60,40	
6	A	02.03.2017		12:00	Bosch, Gal...	1C23X		Location d'appareil		1	100	72,80	
7	A	02.03.2017		12:00	Bosch, Gal...	1C23		Echographie, enregistrement bidimensionnel et en mode 3D		1	100	72,80	
8	A	03.03.2017		12:00	Bosch, Gal...	F12		2e au 14e jour d'hospitalisation, par jour		1	100	15,90	
9	A	04.03.2017		12:00	Bosch, Gal...	F12		2e au 14e jour d'hospitalisation, par jour		1	100	15,90	
10	A	05.03.2017		12:00	Bosch, Gal...	F121		2e au 14e jour d'hospitalisation, le dimanche ou un jour férié		1	100	27,90	
11	A	06.03.2017		12:00	Bosch, Gal...	F12		2e au 14e jour d'hospitalisation, par jour		1	100	15,90	
12	A	07.03.2017		12:00	Bosch, Gal...	F12		2e au 14e jour d'hospitalisation, par jour		1	100	15,90	
13	A	08.03.2017		12:00	Bosch, Gal...	F12		2e au 14e jour d'hospitalisation, par jour		1	100	15,90	
14	A	09.03.2017		12:00	Bosch, Gal...	F12		2e au 14e jour d'hospitalisation, par jour		1	100	15,90	

From:

<http://www.gecamed.lu/> - **GECAMed - Gestion de Cabinets Médicaux**

Permanent link:

<http://www.gecamed.lu/de/userguide/billing/saveinvoiceastemplate>

Last update: **2019/12/09 11:19**

